

Listino prezzi consigliato al pubblico Stagione 2013

N°1/2012 in vigore dal 06 Ottobre 2012

HONDA
The Power of Dreams



HONDA
MARINE



PGM-FI

VTEC

ECOmo

BLAST



PORTABLE

CARATTERISTICHE

MODELLO	TIPO	GAMBO	AVVIAMENTO	DECOMPRESSORE	ARIA AUTOMATICA (ARRICCHITTORE)	N° CILINDRI	CILINDRATA	ALIMENTAZIONE	SERBATOIO	SOLLEVAMENTO MOTORE	VARIATORE ASSETTO	INDIC. ASSETTO	CONTAGIRI	BARRA DI GUIDA	SCATOLA TELECOMANDO	POTENZA MAX ALTERN.-CARICABATT. 12 V	ELICA		PREZZI CON IVA	POTENZA FISCALE HP
																	resina	4 3/4		
BF 2.3DK2	SC HU*	S	M	NO	NO	1	57	carb	1	MAN	MAN	NO	NO	STD	NO	-	resina	4 3/4	956,00	1
BF 2.3DK2	LC HU*	L	M	NO	NO	1	57	carb	1	MAN	MAN	NO	NO	STD	NO	-	resina	4 3/4	999,00	1
BF 5AK2	SU	S	M	STD	NO	1	127	carb	12	MAN	MAN	NO	NO	STD	OPT	OPT	all.	6 3/4	1.669,00	3
BF 5AK2	LU	L	M	STD	NO	1	127	carb	12	MAN	MAN	NO	NO	STD	OPT	OPT	all.	6 3/4	1.692,00	3
BF 8DK2	SH U	S	M	NO	NO	2	222	carb	12	MAN	MAN	NO	OPT	STD	OPT	6 A	all.	9	2.662,00	4
BF 8DK2	LH U	L	M	NO	NO	2	222	carb	12	MAN	MAN	NO	OPT	STD	OPT	6 A	all.	8	2.705,00	4
BF 10DK2	SH U	S	M	NO	NO	2	222	carb	12	MAN	MAN	NO	OPT	STD	OPT	6 A	all.	9	2.941,00	4
BF 10DK2	SH SU	S	E/M	NO	STD	2	222	carb	12	MAN	MAN	NO	OPT	STD	OPT	12 A	all.	9	3.213,00	4
BF 10DK2	SR U	S	E/M	NO	STD	2	222	carb	12	MAN	MAN	NO	OPT	NO	STD	12A	all.	9	3.437,00	4
BF 10DK2	LH U	L	M	NO	NO	2	222	carb	12	MAN	MAN	NO	OPT	STD	OPT	6 A	all.	8	2.971,00	4
BF 10DK2	LH SU	L	E/M	NO	STD	2	222	carb	12	MAN	MAN	NO	OPT	STD	OPT	12 A	all.	8	3.288,00	4
BF 10DK2	LR U	L	E/M	NO	STD	2	222	carb	12	MAN	MAN	NO	OPT	NO	STD	12 A	all.	8	3.467,00	4
BF 10DK2	XR U	X	E/M	NO	STD	2	222	carb	12	MAN	MAN	NO	OPT	NO	STD	12 A	all.	8	3.655,00	4
BF 15DK2	SH U	S	M	STD	NO	2	350	carb	12	MAN	MAN	NO	OPT	STD	NO	6 A	all.	10	3.346,00	6
BF 15DK2	SR U	S	E/M	STD	STD	2	350	carb	12	MAN	MAN	NO	OPT	NO	STD	12A	all.	10	3.800,00	6
BF 15DK2	LH U	L	M	STD	NO	2	350	carb	12	MAN	MAN	NO	OPT	STD	NO	6 A	all.	10	3.388,00	6
BF 15DK2	LH SU	L	E/M	STD	STD	2	350	carb	12	MAN	MAN	NO	OPT	STD	NO	12A	all.	10	3.715,00	6
BF 20DK2	SH U	S	M	STD	NO	2	350	carb	12	MAN	MAN	NO	OPT	STD	NO	6 A	all.	10	3.643,00	6
BF 20DK2	SH SU	S	E/M	STD	STD	2	350	carb	12	MAN	MAN	NO	OPT	STD	NO	12 A	all.	10	3.939,00	6
BF 20DK2	SR U	S	E/M	STD	STD	2	350	carb	12	MAN	MAN	NO	OPT	NO	STD	12 A	all.	10	4.205,00	6
BF 20DK2	LH U	L	M	STD	NO	2	350	carb	12	MAN	MAN	NO	OPT	STD	NO	6 A	all.	10	3.703,00	6
BF 20DK2	LH SU	L	E/M	STD	STD	2	350	carb	12	MAN	MAN	NO	OPT	STD	NO	12 A	all.	10	3.999,00	6
BF 20DK2	LR U	L	E/M	STD	STD	2	350	carb	12	MAN	MAN	NO	OPT	NO	STD	12 A	all.	10	4.254,00	6
BF 20DK2	LR TU	L	E/M	STD	STD	2	350	carb	12	ELETT	MAN	NO	OPT	NO	STD	12 A	all.	10	5.028,00	6

Note: (*) Marcia avanti / Folle / Retromarcia ottenibile con l'ausilio della frizione centrifuga e la rotazione del motore. Serbatoio integrato 1 lt.






S = Gambo corto

L = Gambo lungo

X = Gambo extralungo






MID 3 IN LINEA

CARATTERISTICHE

MODELLO	TIPO	GAMBO	AVVIAMENTO	N° CILINDRI	CILINDRATA	ALIMENTAZIONE	SERBATOIO	SOLLEVAMENTO MOTORE GAS-ASSISTITO	VARIATORE ASSETTO	INDIC. ASSETTO	CONTAGIRI	BARRA DI GUIDA	SCATOLA TELECOMANDO	CARICA BATTERIA	ELICA		PREZZI CON IVA	POTENZA FISCALE HP	PLUS
BF 30DK2	LH GU	L	E	3	552	carb	25	STD	MAN	NO	OPT	STD	OPT	10 A	all.	12	5.500,00	8	
BF 30DK2	LR TU	L	E	3	552	carb	25	NO	ELETT	STD	STD	NO	STD	10 A	all.	12	5.851,00	8	
BF 40DK2	SRTZ	S	E	3	808	PGM-FI	25	NO	ELETT	OPT	OPT	OPT	OPT	17 A	all.	#	5.981,00	11	
BF 40DK2	LRTZ	L	E	3	808	PGM-FI	25	NO	ELETT	OPT	OPT	OPT	OPT	17 A	all.	#	6.087,00	11	
BF 40E	LR TT	L	E	3	998	PGM-FI	OPT.	NO	ELETT	OPT	OPT	NO	OPT.	17 A	all.	#	7.657,00	12	
BF 50DK2	LRTZ	L	E	3	808	PGM-FI	25	NO	ELETT	OPT	OPT	NO	OPT.	17 A	all.	#	6.302,00	11	
BF 60AK1	LR TU	L	E	3	998	PGM-FI	OPT.	NO	ELETT	OPT	OPT	NO	OPT.	17 A	all.	#	7.796,00	12	

TOP 4 IN LINEA

CARATTERISTICHE

MODELLO	TIPO	GAMBO	AVVIAMENTO	N° CILINDRI	CILINDRATA	ALIMENTAZIONE	SERBATOIO	VARIATORE ASSETTO	INDIC. ASSETTO	CONTAGIRI	BARRA DI GUIDA	SCATOLA TELECOMANDO	CARICA BATTERIA 12V.	ELICA		PREZZI CON IVA	POTENZA FISCALE HP	PLUS
BF 75DK2	LR TU	L	E	4	1.496	PGM-FI	OPT	ELET	OPT	OPT	NO	OPT	35 A	all.	#	9.823,00	16	
BF 90DK2 VTEC	LR TU	L	E	4	1.496	PGM-FI	OPT	ELET	OPT	OPT	NO	OPT	35 A	all.	#	10.997,00	16	
BF115DK1	LU	L	E	4	2.354	PGM-FI	OPT	ELET	OPT	OPT	NO	OPT	40 A	all.	#	12.292,00	22	
BF135AK2	LU	L	E	4	2.354	PGM-FI	OPT	ELET	OPT	OPT	NO	OPT	40 A	inox	#	14.259,00	22	
BF135AK2	LC U	LC	E	4	2.354	PGM-FI	OPT	ELET	OPT	OPT	NO	OPT	40 A	inox	#	14.259,00	22	
BF135AK2	X U	X	E	4	2.354	PGM-FI	OPT	ELET	OPT	OPT	NO	OPT	40 A	inox	#	14.362,00	22	
BF135AK2	XC U	XC	E	4	2.354	PGM-FI	OPT	ELET	OPT	OPT	NO	OPT	40 A	inox	#	14.362,00	22	
BF150AK2 VTEC	LU	L	E	4	2.354	PGM-FI	OPT	ELET	OPT	OPT	NO	OPT	40 A	inox	#	16.214,00	22	
BF150AK2 VTEC	LC U	LC	E	4	2.354	PGM-FI	OPT	ELET	OPT	OPT	NO	OPT	40 A	inox	#	16.214,00	22	
BF150AK2 VTEC	XU	X	E	4	2.354	PGM-FI	OPT	ELET	OPT	OPT	NO	OPT	40 A	inox	#	16.316,00	22	
BF150AK2 VTEC	XC U	XC	E	4	2.354	PGM-FI	OPT	ELET	OPT	OPT	NO	OPT	40 A	inox	#	16.316,00	22	

Note: L = Gambo lungo

X = Gambo extra lungo

= Elica 3 pale passo a scelta




LC = Gambo lungo controrotante

XC = Gambo extra lungo controrotante

Comando e strumentazione necessari per completare l'allestimento vedere pagina 5

MAXI V6 ADVANCED

CARATTERISTICHE

MODELLO	TIPO	GAMBO	AVVIAMENTO	N° CILINDRI	CILINDRATA	ALIMENTAZIONE	SERBATOIO	VARIATORE ASSETTO	INDIC. ASSETTO	CONTAGIRI	BARRADI GUIDA	SCATOLA TELECOMANDO	CARICABATTERIA 12V.	ELICA		PREZZI CON IVA	POTENZA FISCALE HP	PLUS
BF 200AK2	LU	L	E	6	3.471	PGM-FI	OPT	ELET	OPT	OPT	NO	OPT	60 A	inox	#	18.494,00	29	
BF 200AK2	XU	X	E	6	3.471	PGM-FI	OPT	ELET	OPT	OPT	NO	OPT	60 A	inox	#	18.700,00	29	
BF 200AK2	XC U	XC	E	6	3.471	PGM-FI	OPT	ELET	OPT	OPT	NO	OPT	60 A	inox	#	18.700,00	29	
BF 200AK2	XX U	XX	E	6	3.471	PGM-FI	OPT	ELET	OPT	OPT	NO	OPT	60 A	inox	#	19.112,00	29	
BF 200AK2	XX CU	XXC	E	6	3.471	PGM-FI	OPT	ELET	OPT	OPT	NO	OPT	60 A	inox	#	19.112,00	29	
BF 225AK2 VTEC	LU	L	E	6	3.471	PGM-FI	OPT	ELET	OPT	OPT	NO	OPT	60 A	inox	#	20.043,00	29	
BF 225AK2 VTEC	XU	X	E	6	3.471	PGM-FI	OPT	ELET	OPT	OPT	NO	OPT	60 A	inox	#	20.249,00	29	
BF 225AK2 VTEC	XC U	XC	E	6	3.471	PGM-FI	OPT	ELET	OPT	OPT	NO	OPT	60 A	inox	#	20.249,00	29	
BF 225AK2 VTEC	XX U	XX	E	6	3.471	PGM-FI	OPT	ELET	OPT	OPT	NO	OPT	60 A	inox	#	20.672,00	29	
BF 225AK2 VTEC	XX CU	XXC	E	6	3.471	PGM-FI	OPT	ELET	OPT	OPT	NO	OPT	60 A	inox	#	20.672,00	29	
BF 250A VTEC	LU	L	E	6	3.583	PGM-FI	OPT	ELET	OPT	OPT	NO	OPT	60 A	inox	#	21.282,00	29	
BF 250A VTEC	XU	X	E	6	3.583	PGM-FI	OPT	ELET	OPT	OPT	NO	OPT	60 A	inox	#	21.450,00	29	
BF 250A VTEC	XC U	XC	E	6	3.583	PGM-FI	OPT	ELET	OPT	OPT	NO	OPT	60 A	inox	#	21.450,00	29	
BF 250A VTEC	XX U	XX	E	6	3.583	PGM-FI	OPT	ELET	OPT	OPT	NO	OPT	60 A	inox	#	21.934,00	29	
BF 250A VTEC	XX CU	XXC	E	6	3.583	PGM-FI	OPT	ELET	OPT	OPT	NO	OPT	60 A	inox	#	21.934,00	29	

Note: **L** = Gambo lungo

X = Gambo extra lungo

XX = Gambo extra extra lungo

= Elica 3 pale passo a scelta

LC = Gambo lungo controrotante

XC = Gambo extra lungo controrotante

XXC = Gambo extra extra lungo controrotante

Comando e strumentazione necessari per completare l'allestimento vedere pagina 5

SET COMPLETAMENTO MOTORI

RIGGING	FUORIBORDO COMPATIBILI	CODICE	DESCRIZIONE	COMPONENTI DEL KIT	PREZZI CON IVA		
COMANDI	BF40 - BF250	06480-ZZ5-500	Kit comando monoleva a parete per strumentazione analogica e digitale.	Comando monoleva con 4 spie. Cablaggio 5,0 mt.	465,00		
		06480-ZZ5-600		Comando monoleva con 4 spie. Cablaggio 6 mt.	465,00		
		06480-ZZ5-700		Comando monoleva con 4 spie. Cablaggio 7,5 mt.	465,00		
				06250-ZZ5-U11HE	Kit comando monoleva laterale ad incasso per strumentazione digitale ed analogica (murata dx.)	Comando monoleva ad incasso. Pannello avviamento 4 spie. Cablaggio 7,5 mt.	620,00
				06255-ZZ5-U11HE	Kit comando monoleva laterale ad incasso per strumentazione digitale ed analogica (console dx.)	Comando monoleva ad incasso. Pannello avviamento 4 spie. Cablaggio 7,5 mt.	620,00
				06250-ZZ5-U01HE	Kit chiesuola monoleva per strumentazione analogica e digitale	Chiesuola dx. Pannello avviamento 4 spie. Cablaggio 7,5 mt.	571,00
				06255-ZZ5-905	Kit chiesuola bileva per strumentazione analogica e digitale	Chiesuola dx. Due pannelli avviamento 4 spie. Due cablaggi 9,0 mt.	1017,00
GUIDA A BARRA	BF 40D	06533-ZZ5-624ZA	Kit completo guida a barra per motori con tilt & trim (4 spie)		499,00		
	BF 40E	06533-ZZ3-A44ZB	Kit completo guida a barra con comando tilt/trim e trolling control (4 spie)		835,00		
STRUMENTAZIONE DIGITALE HONDA NMEA 2000 Fondo Bianco o Nero a scelta (Rete NMEA non inclusa)	BF40 - BF250 (escluso BF75-90)	06326-ZX2-U00EU (Fondo nero) 06326-ZX2-T10EU (Fondo bianco)	Contagiri multifunzione: Contagiri, Contaore, Trim/Tilt, Consumo istantaneo, Livello carburante (*), Tensione batteria, Spie allarme (Pressione olio, Surriscaldamento, PGM-FI, batteria), Spia ECOmo, Acqua nel carburante, Arresto di emergenza - Cablaggio - Connettore a T		370,00		
		06375-ZX2-U40EU (Fondo nero) 06375-ZX2-T40EU (Fondo bianco)	Contagiri multifunzione (vedi funzioni 06326-ZX2-U00EU) Tachimetro multifunzione fondoscala 40 Nodi: Indicatore di velocità analogico fondoscala 40 (Nodi), Indicatore di velocità display LCD (kmh), Velocità sull'acqua (*), Velocità GPS (*), Sensore Profondità (*), Temperatura acqua esterna (*), Spia ECOmo, Consumo totale, Consumo istantaneo, Livello Acqua (*), temperatura motore, angolo di sterzo (*), 2 Cablaggi - 2 Connettori a T		740,00		
		06375-ZX2-U70EU (Fondo nero) 06375-ZX2-T70EU (Fondo bianco)	Contagiri multifunzione (vedi funzioni 06326-ZX2-U00EU) Tachimetro multifunzione fondoscala 70 Nodi: Indicatore di velocità analogico fondoscala 70 (Nodi), Indicatore di velocità display LCD (kmh), Velocità sull'acqua (*), Velocità GPS (*), Sensore Profondità (*), Temperatura acqua esterna (*), Spia ECOmo, Consumo totale, Consumo istantaneo, Livello Acqua (*), temperatura motore, angolo di sterzo (*), 2 Cablaggi - 2 Connettori a T				
			(*) Necessario un sensore addizionale				
		06328-ZZ3-760HE	Cavo NMEA 2000 - 6 m (collegamento motore - rete)		68,00		
		06329-ZZ3-000HE	Cavo di alimentazione		27,00		
		06325-ZZ3-760HE	Connettore a T		22,00		
		06326-ZZ3-760HE	Terminatore maschio		29,00		
		06327-ZZ3-760HE	Terminatore femmina		29,00		
		STRUMENTAZIONE GARMIN NMEA2000	BF40 - BF250 (escluso BF75-90)	M10IT20088	Strumento digitale GMI-10 esclusivo Honda Marine	GMI-10 Honda Marine - Cavo di alimentazione - Prolunga 2 mt. - 3 connettori a T - 2 Terminatori	484,00
06328-ZZ3-760HE	Cavo NMEA 2000			68,00			
STRUMENTAZIONE ANALOGICA "FULL-FOG-FREE"	BF40 - BF250	KIT EU	Contagiri con display LCD contaore e volmetro - Indicatore di velocità Km/h / nodi - Trim con spia fine-corsa pre-impostabile - Indicatore livello carburante con spia di riserva (KIT EU imp. 10-180 Ω / KIT US imp. 240-33Ω) - Cablaggio con connettori multipin - Tubo 8 mt - Due cornici: nera e cromata		314,00		
		KIT US					
		KIT D	Contagiri con display LCD contaore e volmetro - Trim con spia fine-corsa pre-impostabile - Cablaggio con connettori multipin - Due cornici: nera e cromata		193,00		
		WPRE050	Indicatore pressione acqua - Due cornici: nera e cromata - Tubo mt. 8 Due raccordi motore: 1/8 filetto inch USA - 1/8 filetto inch British STD		54,00		

TENDER E BATTELLI HONWAVE (PVC)

MODELLO	TIPO	COLORE	MOTORE	PREZZI CON IVA
---------	------	--------	--------	----------------

TENDER A FONDO PIATTO - PAGLIOLO LISTELLARE

T20	SE 2	BG (blue e grigio)	BF 2.3DK2 SC HU	1.591,00
T25	SE 2		BF 2.3DK2 SC HU	1.700,00
T25	SE 2		BF 5AK2 SU	2.413,00

DOTAZIONE STD: Sacca per trasporto, kit riparazione, manometro, remi, pompa a pedale, panca.

TENDER A CHIGLIA PNEUMATICA - PAGLIOLO IN ALLUMINIO

T25	AE 2	BG (blue e grigio)	BF 2.3DK2 SC HU	1.845,00
T25	AE 2		BF 5AK2 SU	2.558,00
T30	AE 2		BF 8DK2 SH U	3.703,00
T30	AE 2		BF 10DK2 SH U	3.981,00
T30	AE 2		BF 15DK2 SH U	4.386,00
T35	AE 2		BF 10DK2 SH U	4.302,00
T35	AE 2		BF 15DK2 SH U	4.707,00
T40	AE 2		BF 15DK2 SH U	4.840,00
T40	AE 2		BF 20DK2 SH U	5.136,00

DOTAZIONE STD: Sacca per trasporto, kit riparazione, manometro, remi, pompa a pedale, panca.

TENDER A CHIGLIA GONFIABILE A "V"

T24	IE 2	BG (blue e grigio)	BF 2.3DK2 SC HU	1.984,00
T27	IE 2		BF 2.3DK2 SC HU	2.039,00
T27	IE 2		BF 5AK2 SU	2.752,00
T27	IE 2		BF 8DK2 SH U	3.745,00
T32	IE 2		BF 8DK2 SH U	3.836,00
T32	IE 2		BF 10DK2 SH U	4.114,00
T38	IE 2		BF 10DK2 SH U	4.598,00
T38	IE 2		BF 15DK2 SH U	5.003,00
T38	IE 2		BF 20DK2 SH U	5.300,00

DOTAZIONE STD: Sacca per trasporto, kit riparazione, manometro, remi, pompa a pedale, panca.

TENDER A CHIGLIA RIGIDA

TB210		Bianco e Grigio	BF 2.3DK2 SC HU	2.422,00
TB240			BF 2.3DK2 SC HU	2.577,00
TB240			BF 5AK2 SU	3.289,00
TB270			BF 5AK2 SU	3.468,00
TB270			BF 10DK2 SH U	4.739,00
TB270 YachtLine			BF 10DK2 SR U	8.006,00
TB270 YachtLine			BF 15DK2 SR U	8.369,00
TB330 YachtLine			BF 20DK2 SR U	9.044,00
TB400 (Guida a barra)			BF 20DK2 LH U	7.806,00
TB400 (Console e panca)			BF 30DK2 LR TU	11.721,00

DOTAZIONE STD: Kit riparazione, remi, pompa a pedale, panca (210-240-270) e borsa sottopanca.

Honda Italia Industriale S.p.A.

Direzione Commerciale: Via della Cecchignola, 13 - 00143 Roma

Tel. 06 54928.1 - Fax 06 54928400 - Info Contact Center: 848.846.632 - marine.hondaitalia.com